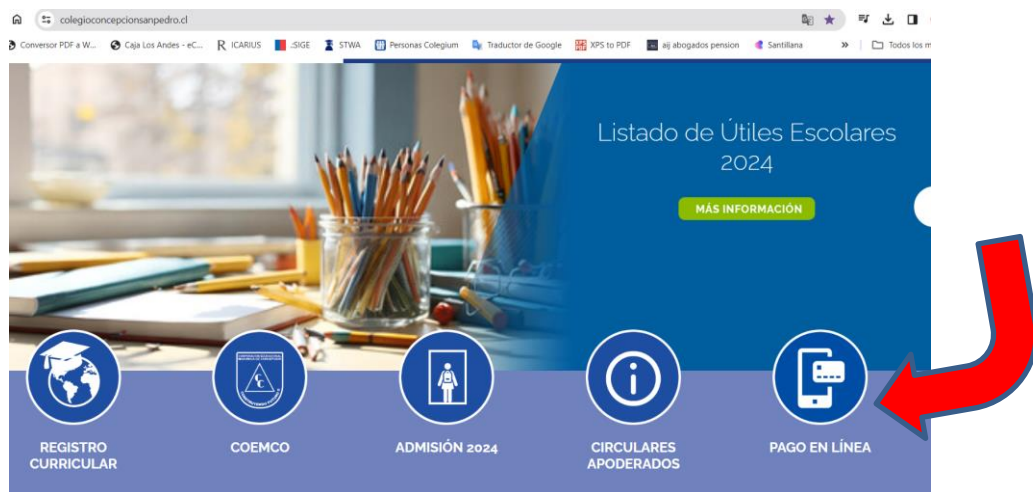




# INSTRUCTIVO MATRICULA ALUMNOS ANTIGUOS 2024

- Ingresar a nuestra página web [www.colegioconcepcionsanpedro.cl](http://www.colegioconcepcionsanpedro.cl) y hacer clic en pago en línea



- Ingresar Rut del apoderado económico y clave de acceso

\* Si no recuerda su clave debe pinchar en “recuperar contraseña”, le pedirá RUT de apoderado económico y correo registrado para recibir información de COEMCO.



## Ingreso de apoderados

Rut Apoderado (Con dígito verificador)

XX.XXX.XXX-X

Contraseña

\*\*\*\*\*

Ingresar

[Recuperar contraseña](#)



- Al ingresar, se recomienda revisar sus datos en la opción “Actualizar datos personales”, actualizando la información en caso de encontrar datos desactualizados. Para poder firmar el contrato y la ficha del alumno, se debe habilitar la clave “PIN DEC” y para crearla o recuperarla se debe pinchar donde dice “**Crear / Recuperar PIN DEC**”



- En caso de no contar con **PIN DEC**, se mostrará la siguiente imagen  
Crear / recuperar PIN DEC

Rut:

Nombre:  
**Aquí aparecerán sus datos personales**

Apellido:

Fecha Nacimiento:

Email:

debe ingresar el **NUMERO DE SERIE** del CI

N° de Serie CI

Solicitar PIN

apretar botón  
**Solicitar PIN**



- Luego aparecerá la siguiente pantalla, ahí debe ingresar su nueva clave 2 veces y luego hacer clic en botón “Enviar”.

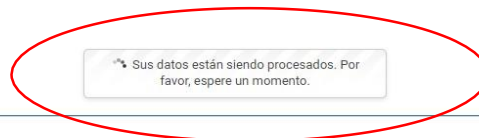
## Crear / recuperar PIN DEC

Clave

Confirmar Clave

Su clave debe de incluir como mínimo 8 caracteres y máximo 12, sólo se permiten letras y números.

- A continuación, se presentará la siguiente información:



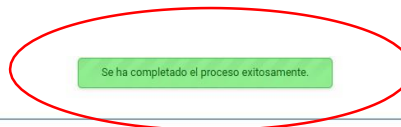
## Crear / recuperar PIN DEC

Clave

Confirmar Clave

Su clave debe de incluir como mínimo 8 caracteres y máximo 12, sólo se permiten letras y números.

- Luego indicará lo siguiente:



## Crear / recuperar PIN DEC

Clave

Confirmar Clave

Su clave debe de incluir como mínimo 8 caracteres y máximo 12, sólo se permiten letras y números.



Una vez finalizado el proceso exitosamente, espere un instante y lo derivará automáticamente a la ventana para Firma de Contratos con su PIN creado.

A continuación, para completar el proceso se deben firmar los siguientes documentos, pinchando donde dice **Firmar**

- Contrato de Prestación de Servicios Educativos
- Anexo (Ficha del Alumno)

### Contratos

Colegio	Rut alumno	Nombre alumno	Curso	Firmar	Año académico	Contrato	Anexo
Datos del Alumno			4° Básico	<b>Firmar</b>	2024	Pendiente	Pendiente

Primero se firma el Contrato

**CONTRATO DE PRESTACION DE SERVICIOS EDUCACIONALES**

En Chiguayante, a 1 de **MARZO** de **2024**, entre la CORPORACIÓN EDUCACIONAL MASÓNICA DE CONCEPCIÓN, persona jurídica sin fines de lucro, R.U.T N° 81.679.000-K, representada por su Gerente General, don ALEX GARCÍA MONTERO, cédula de identidad N° 8.484.845-K, ambos domiciliados para estos efectos en Avda. Pedro de Valdivia Nro.1945, Chiguayante, en adelante "LA CORPORACIÓN" o "COEMCO", y por la otra don(ña) \_\_\_\_\_, nacionalidad \_\_\_\_\_, cédula de identidad N° \_\_\_\_\_, estado civil \_\_\_\_\_, profesión u oficio \_\_\_\_\_, domiciliado en \_\_\_\_\_, en adelante "EL APODERADO", se ha celebrado el siguiente contrato de prestación de servicios educativos.

**PRIMERA: ANTECEDENTES DEL SOSTENEDOR.**

LA CORPORACIÓN EDUCACIONAL MASÓNICA DE CONCEPCIÓN es una institución sin fines de lucro, sostenedora del establecimiento

¡Tienes un documento para Firmar en línea!

te envió un documento para firmar ¿Cómo quieres firmarlo?

PIN DEC

PIN IDD

[Crear Cuenta en IDD](#)



### VERIFICA TU IDENTIDAD

Para comenzar el proceso de firma, es necesario validar tu identidad. Ingresar los datos solicitados a continuación.

Clavé Portal DEC

.....



[ATRÁS](#)

[FIRMAR](#)

Ingresar la clave PIN DEC creada y luego pinchar "FIRMAR"



- Aparece mensaje de Firma Exitosa (para Contrato), Apretar botón Continuar para firmar Anexo



¡Firma exitosa!

Tu identidad ha sido verificada correctamente y has firmado el documento. Encuentra tu respaldo descargando la aplicación Identidad Digital


Continuar

Te redireccionaremos al sitio del cliente automáticamente en 7 seg.

- Se desplegará el Anexo (Ficha del Alumno) para firmar.



3aae969c-fa3c-4999-97ee... 1 / 2 | - 97% + | [ ] [ ]

 **Colegio Concepción**  
Corporación Educacional Masonica de Concepción  
**Ficha del Alumno 2024**

1.- INFORMACIÓN DEL ALUMNO

Nombre Completo: \_\_\_\_\_

Fecha de Nacimiento: \_\_\_\_\_ Edad: \_\_\_\_\_ Sexo: \_\_\_\_\_

Nacionalidad: \_\_\_\_\_ RUT o Pasaporte: \_\_\_\_\_

Domicilio: \_\_\_\_\_

Comuna: \_\_\_\_\_ Telefono: \_\_\_\_\_ Email Alumno: \_\_\_\_\_

Tiene en su Hogar: Computador: SI / Conexión a Internet: SI Vive con: Su Familia

¡Tienes un documento para Firmar en línea!

te envió un documento para firmar ¿Cómo quieres firmarlo?

PIN DEC

PIN IDD

[Crear Cuenta en IDD](#)



### VERIFICA TU IDENTIDAD

Para comenzar el proceso de firma, es necesario validar tu identidad. Ingresar los datos solicitados a continuación.

Clave Postal DEC

.....

ATRÁS

FIRMAR

➤ Ingresar la clave PIN DEC creada y luego pinchar "FIRMAR"



- Aparecerá mensaje de Firma Exitosa (para Anexo), Apretar botón Continuar para Terminar firmas.



**¡Firma exitosa!**

Tu identidad ha sido verificada correctamente y has firmado el documento. Encuentra tu respaldo descargando la aplicación Identidad Digital

**Continuar**

Te redireccionaremos al sitio del cliente automáticamente en 7 seg.

**Una vez realizado la firma ambos documentos, el proceso de firma de contrato en línea se da por finalizado.**

**Recordamos a ustedes lo siguiente:**

- 1. La opción de firmar los documentos en línea sólo aparecerá disponible una vez pagada la matrícula 2024.**
- 2. La matrícula debe estar pagada en su totalidad y ambos documentos debidamente firmados en la plataforma, para que el estudiante pueda iniciar el nuevo año escolar sin problemas administrativos.**
- 3. Ante consultas sobre deudas económicas, favor comunicarse con la administración  
Teléfono: 413165300, Horario de atención de Caja, lunes a viernes de 09:00 a 14:00hrs**